

平成26年度

財務諸表の公表

越知町

越知町平成26年度決算の財務諸表

地方公会計制度のはじまり



これまでの地方自治体の会計は、家計簿のような「現金主義」を採用していました。「現金主義」とは、定められた予算の中で現金を支出するため、予算をまとめやすく、現金の流れのみを把握するものです。

しかし、「現金主義」では会計上は記録の対象とならず、減価償却などのストック情報やフロー情報が見えてきません。

そのため、全ての資産、負債情報等も把握する必要があることから「発生主義」の考え方が導入されました。それが「新地方公会計制度」のはじまりです。

きっかけは現実起こった自治体の財政破綻でした。

住民への行政サービスの低下を防ぐため、これまでに地方自治体の資産・債務管理に関する公会計整備推進の法律や方針が示されてきました。

平成18年8月31日地方行革新指針では、財務書類4表の作成・活用を通じ、未利用財産の売却促進や資産の有効活用等の改革の方向性と具体的な施策を3年以内に策定すること、さらに平成19年10月17日の「公会計の整備推進について」とともに公表の新地方公会計制度実務研究会報告書では以下のことが明記されています。

1. 地方公共団体は、総務省の「新地方公会計制度研究会」が示した「基準モデル」又は「総務省改訂モデル」に沿った発生主義・複式簿記の考え方を導入し、地方公共団体単体及び関連団体（土地開発公社等）の連結ベースでの4つの財務諸表を整備すること

2. 人口3万人未満の都市は平成23年度中に作成し、情報を開示すること

財務諸表作成方式には「総務省方式改訂モデル」と「基準モデル」と2種類あります。全体の約8割の自治体が「総務省方式改訂モデル」を作っています。

そのような中、総務省「今後の新地方公会計の推進に関する実務研究会」において、現在、基準モデル・改訂モデルと混在している財務書類が、統一的な基準による財務書類（以下、統一基準）の作成に一本化するように示されました。

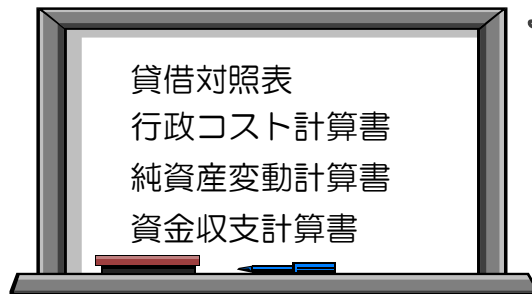
越知町では「一般会計」、「土地取得事業特別会計」、「蚕糸資料館事業特別会計」、「横倉山自然の森博物館事業特別会計」を対象に、現在総務省が要請している「統一基準」による財務書類の作成を行いました。

ストック情報

資産や負債などを一定時点の状態を表します。

フロー情報

人件費や物件費などを一定期間の実績の情報を表します。



財務諸表とは

予算書や決算書などの今までの公会計とは別に、越知町の財務状況を表す新たな取り組みとして、次の財務諸表を作成しました。

- ①資産や負債の状況などを表す「貸借対照表」
- ②人件費や減価償却費などの経費を表す「行政コスト計算書」
- ③純資産の一年間の変動内容を表す「純資産変動計算書」
- ④資金収支の状況を性質別に3つの区分に表す「資金収支計算書」

以上の4表が財務諸表と呼ばれ、自治体評価のための情報でもあります。

越知町平成26年度決算の財務諸表

貸借対照表(バランスシート)

貸借対照表(バランスシート)は、会計年度末に越知町が保有している資産と、その資産を取得するために使ったお金の調達方法を表しています。現金の収支に注目するこれまでの決算書では表示することができなかった、越知町の財産や負債など、これまでの資産形成の結果を知ることができます。

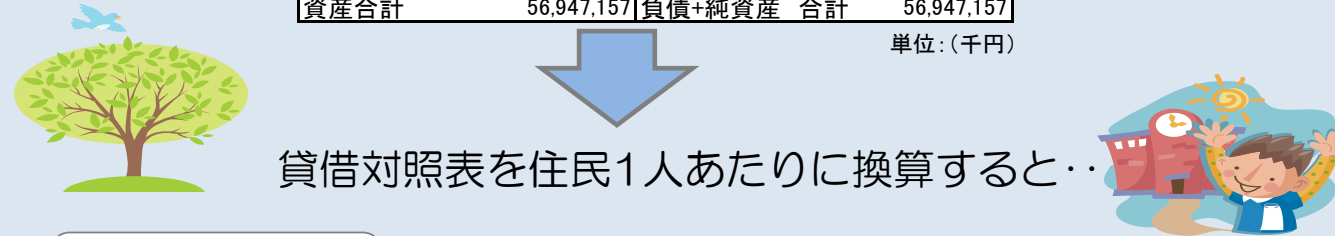
【資産の部】		【負債の部】	
有形固定資産	53,994,231	固定負債	6,710,215
事業用資産	9,286,943	地方債	5,590,580
インフラ資産	44,657,636	長期未払金	151,301
その他	49,652	退職手当引当金	959,365
無形固定資産	178,340	その他	8,969
投資その他の資産	1,414,859	流動負債	598,692
投資及び出資金	929,029	1年以内償還予定地方債	507,517
その他	1,414,859	未払金	46,523
流動資産	1,359,727	賞与引当金	44,652
現金貯金	68,631	その他	0
未収金	30,522	【純資産の部】	
基金	1,263,475	純資産合計	49,638,250
その他	△ 2901		
資産合計	56,947,157	負債+純資産 合計	56,947,157

道路、学校など越知町が保有する公共施設の総額

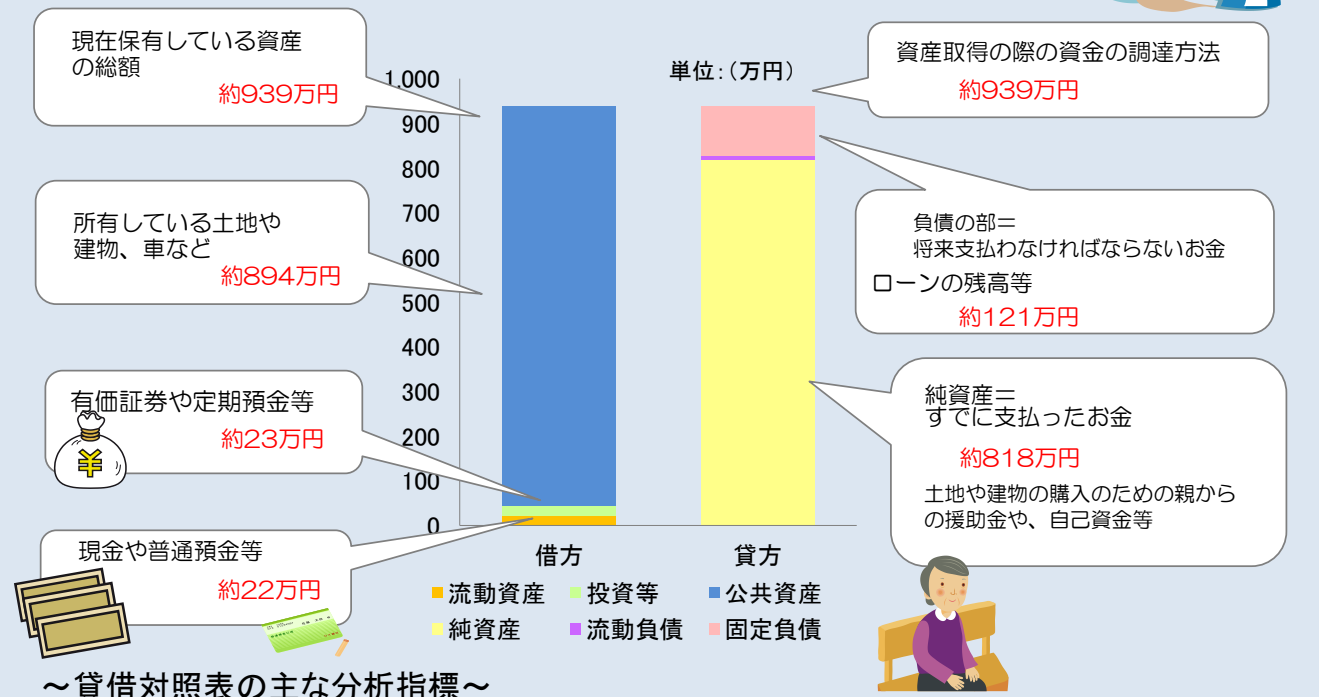
現金・貯金と現金化しやすい地方税などの総額

地方債の残高や退職手当などの総額
将来世代が負担する金額

道路や学校等の整備の財源として受けた国や県からの補助金や地方税などの総額
これまでの世代が負担してきた金額



貸借対照表を住民1人あたりに換算すると...



～貸借対照表の主な分析指標～

流動比率
翌年度支払い予定の負債額に対して、すぐに支払いに充てることのできる現金・預金などのぐらにあるのかを示す指標です。
(流動比率＝(資金+基金+積立金)÷流動負債)
越知町の流動比率 = 227.12%

純資産比率
現在所有している資産について、現世代でどのくらい既に支払っているかを示す指標です。
(純資産比率＝純資産÷資産総額)
越知町の純資産比率 = 87.17%

純資産変動計算書

貸借対照表の純資産の部の増加要因と減少要因を計上し、純資産が1年間でどのように変動したのかを示しています。純資産の増加要因には、行政サービスの対価として支払われる以外の収入（税金や国・県からの補助金等）があり、減少要因には、行政コスト計算書で算出される純経常行政コストや災害復旧等で臨時的に必要な支出等が計上されます。

前年度末の残高	50,865,546
純行政コスト(△)	△ 5,131,516
財源	3,904,220
税金等	2,774,413
国県等補助金	1,129,808
本年度差額	△ 1,227,296
当年度末の残高	49,638,250

単位：(千円)

純資産が昨年度よりも増加した場合は、負債の増加より資産の増加のほうが多かったことを示しています。逆に純資産が減少した場合は、行政コストが多くかかっていたり、資産の増加より負債の増加が多かったことを示しています。

資金収支計算書

貸借対照表の現金が1年間でどのように変化したのかを表しています。現金の使いみちによって3つの区分に分け、どのような行政活動にいくら使ったのかが分かります。

前年度末の残高	122,151
業務活動収支	△ 969,595
投資活動収支	290,166
財務活動収支	625,909
当年度の資金変動額	△ 53,520
当年度末の残高	68,631

単位：(千円)

経常的収支

行政サービスの提供で必要となる人件費や物件費などの支出と税金などによる収入が計上されます。

資本的支出

道路や施設の取得のために支出した金額とその財源となった公債や補助金が計上されています。

財務的支出

支出には基金への積立額や公債の償還額が、収入には公債発行収入や貸付金の回収額等が計上されます



行政コスト計算書

行政サービスを提供する際に発生する支出のうち、資産の取得（土地や建物の購入等）にかからない支出と、行政サービスの対価として得られた収入を計上しています。純経常行政コストがマイナスになっていますが、これは行政コスト計算書上の収入に、行政サービスの直接的な収入のみを計上しているためです。

職員給与のほかに、賞与引当金や退職手当引当金の繰入額が計上されます。

物件費のほかに、施設の維持補修費や減価償却費が計上されます。

その他の業務費用には支払利息などが計上されます。

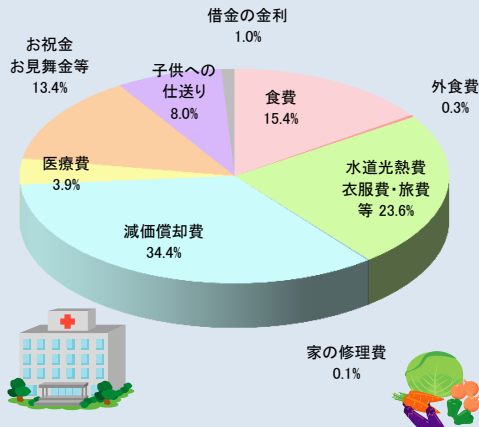
区分	金額
経常費用	5,220,761
人件費	817,883
物件費	3,032,591
その他の業務費用	48,201
移転費用	1,322,086
経常収益	89,245
使用料及び手数料	34,353
その他	54,892
純経常行政コスト	△ 5,131,516

単位：(千円)

移転支的コストには社会保障の給付や他会計への繰出金等が計上されます。

行政サービスの直接の対価である使用料・手数料と分担金・負担金・寄付金を経常収益として計上します。

1年間の行政コストを年収360万の家計に換算すると...



家計の支出項目	家計の出費額(千円)	財務諸表項目	構成比率
食費	554	人件費	15.4%
外食費	11	退職手当引当金繰入・賞与引当金繰入	0.3%
水道光熱費・衣服費・旅費等	850	物件費	23.6%
家の修理費	4	維持補修費	0.1%
減価償却費	1,238	減価償却費	34.4%
医療費	140	社会保障給付	3.9%
お祝い・お見舞金等	482	補助金等	13.4%
子供への仕送り	288	他会計等への支出額	8.0%
町内会費	0	他団体への公共資産整備補助金	0.0%
借金の金利	36	支払利息	1.0%
雑費	0	その他行政コスト	0.0%