

経営比較分析表

高知県 越知町

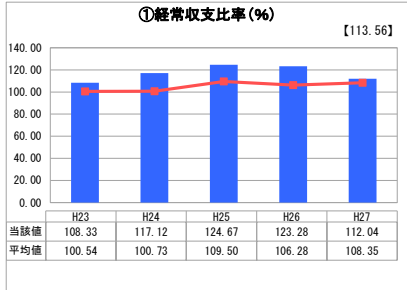
業務名	業種名	事業名	類似団体区分
法適用	水道事業	末端給水事業	A9
資金不足比率(%)	自己資本構成比率(%)	普及率(%)	1か月20m ³ 当たり家庭料金(円)
-	96.42	71.42	1,350

人口(人)	面積(km ²)	人口密度(人/km ²)
6,011	111.95	53.69
現在給水人口(人)	給水区域面積(km ²)	給水人口密度(人/km ²)
4,258	3.18	1,338.99

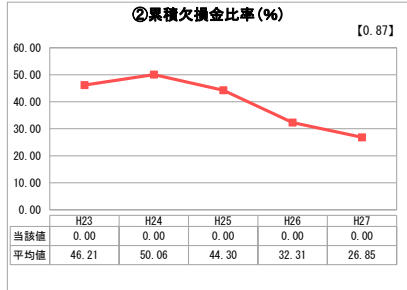
グラフ凡例

- 当該団体値 (当該値)
- 類似団体平均値 (平均値)
- 【】 平成27年度全国平均

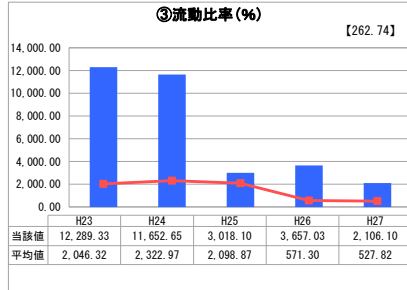
1. 経営の健全性・効率性



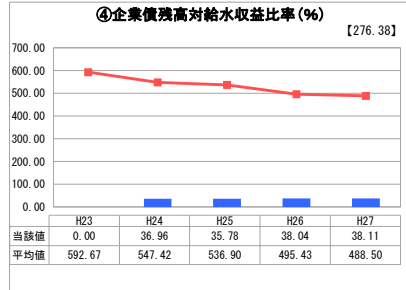
「経常損益」



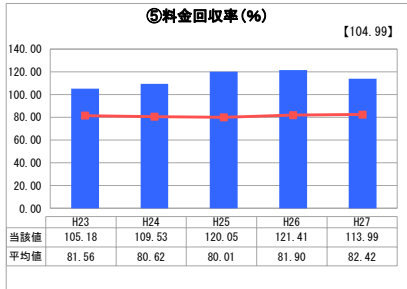
「累積欠損」



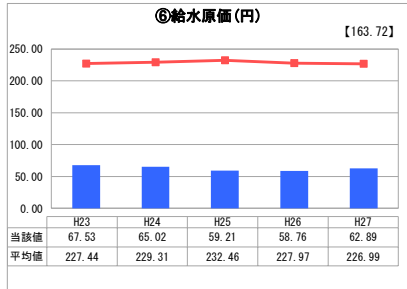
「支払能力」



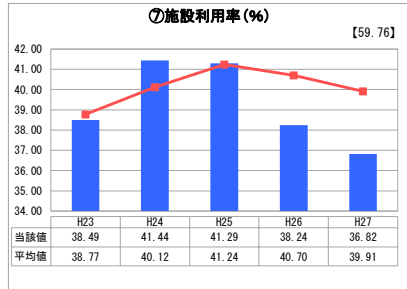
「債務残高」



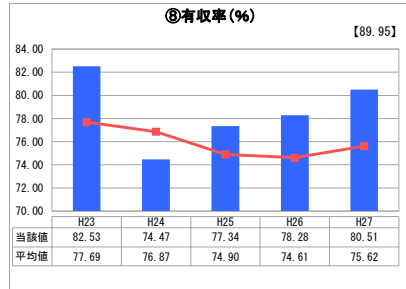
「料金水準の適切性」



「費用の効率性」



「施設の効率性」



「供給した配水量の効率性」

分析欄

1. 経営の健全性・効率性について

① 継続的に100%を上回る黒字経営が続いており、類似団体平均も上回っている。
 ② 累積欠損金はこれまで発生していない。
 ③ 毎年100%を大きく上回っており支払能力は十分に備えているといえる。
 ④ 類似団体と比べ、企業債残高は非常に少ない状態である。
 ⑤ 100%を上回っており、給水に係る費用を給水収益で賄うことができている。
 ⑥ 有収水量1m³あたりの給水原価は類似団体平均よりも低く抑えられており、費用効率は良いといえる。
 ⑦ 施設利用率は40%未満と低くなってきており、施設更新の際にはダウンサイジング等を検討する必要がある。
 ⑧ 類似団体と比べ低いということはないが全体の平均値と比べると低い数値となっている。引き続き漏水対策等を行い有収率向上に努める必要がある。

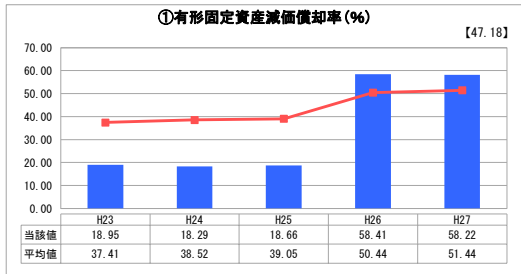
◎ 各指標から、経営の健全性・効率性について特に問題はないといえる。しかしながら、給水収益の減少、更新投資の増加、簡易水道事業の統合等、数々の不安要素を抱えており将来を楽観視できる状態ではない。

2. 老朽化の状況について

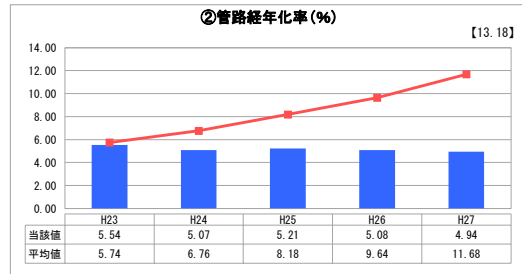
① 平成26年度よりみなし償却制度が廃止されたため減価償却率が大幅に増加した。償却資産の50%以上が償却済みであり老朽化が進んでいるといえる。
 ② 類似団体が増加傾向にあるのに対し一定水準を維持している。
 ③ 基本計画に基づき計画的に管路更新を行っている。平成27年度は3区地区の配水管布設替工事を実施した。

◎ 類似団体と比較して特別に老朽化が進んでいるというわけではないが、今後法定耐用年数を迎える施設の増加が見込まれるため計画的に更新事業を行っていく必要がある。

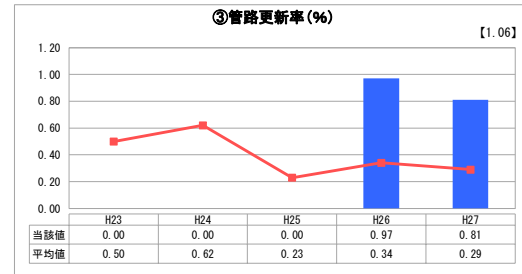
2. 老朽化の状況



「施設全体の減価償却の状況」



「管路の経年化の状況」



「管路の更新投資の実施状況」

全体総括

各指標が示しているように、現段階では当町水道事業の経営状況は概ね良好で安定しているといえる。また老朽化についてもとくに大きな問題はない。しかしながら給水収益の減少により、すでに費用が収益を上回る状態は目前に迫っており、経費削減努力だけでは対応しきれなくなっている。また設備投資に係る財源確保も十分とはいえない状態であり、今後いかにして財源を確保して行くかが重要な課題となっている。

※ 平成23年度から平成25年度における各指標の類似団体平均値は、当時の事業数を基に算出していますが、管路経年化率及び管路更新率については、平成26年度の事業数を基に類似団体平均値を算出しています。